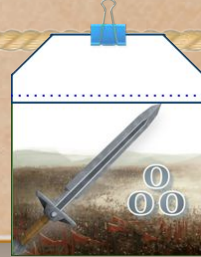





உயிரெழுத்துக்கள் விளையாட்டு



உயிரெழுத்துக்கள் விளையாட்டு



உலகத்தமிழ் கல்விக் கழகம்

www.worldtamilacademy.com

உயிரெழுத்துக்கள் விளையாட்டு

விளையாட்டு உடல், மனம், அறிவு இம்முன்றையும்
ஆரோக்கியமாக வைத்திருக்க உதவும். குழந்தைகளின்
எழுத்துத்திறன் மற்றும் எளிய வார்த்தைகளை
நினைவுபடுத்துவதற்கானப் பயிற்சியாக இப்புத்தகம்
வடிவமைக்கப்பட்டுள்ளது.

உயிரெழுத்துக்கள் விளையாட்டு

உயிரெழுத்துக்கள் விளையாட்டின் வாயிலாக நாம் உயிரெழுத்துக்களையும் ஆயுத எழுத்துக்களையும் அவற்றில் தொடங்கும் வார்த்தைகளையும் அறிந்து கொள்ளலாம்.

தேவையானவை

1. கத்தரிக்கோல்
2. பசை

உயிரெழுத்துக்கள் விளையாட்டை விளையாடுவது எப்படி?

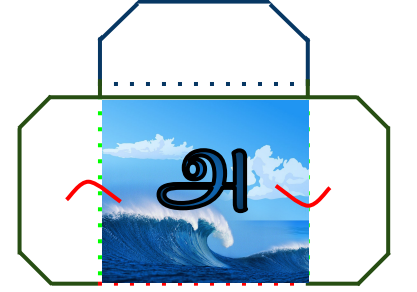
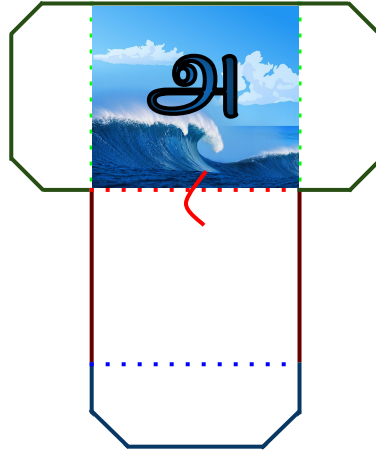
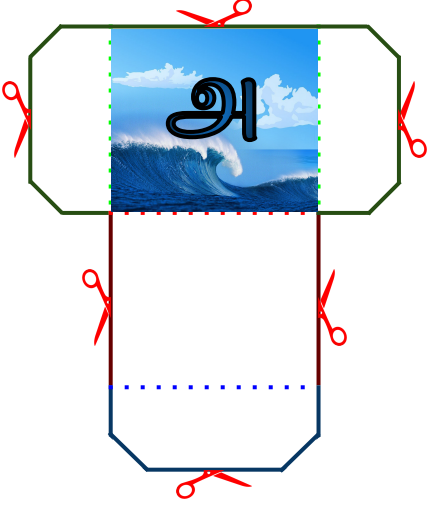
எழுத்துக்கள் இடம்பெற்ற அட்டைகள், படங்களுக்குக்கான அட்டைகள் மற்றும் வார்த்தைகளுக்கான அட்டைகள் போன்றவற்றைத் தரவிறக்கம் (Download) செய்து கொள்ள வேண்டும்

முதலில் எழுத்துக்கள் இடம்பெற்ற அட்டைகளைக் கீழ்க்கண்டவாறு பை போன்று வெட்டி மடித்துக் கொள்ளவும் .

அச்சிட்ட காகிதத்தைக்
கீழுள்ளவாறு வெட்டி
எடுத்துக் கொள்ளவும்.

படத்தில் காட்டியபடி
பின்புறமாக மடித்துக்
கொள்ளவும்.

கீழுள்ளவாறு இரு புறமும்
உள்ள கூடுதல் காகிதத்தை
மடித்து ஒட்டிக் கொள்ளவும்.




உயிரெழுத்துப் பை


இவ்வாறு நாம்
அச்சிட்டு வைத்துள்ள
அனைத்து
தாள்களையும்
பைகளாக உருவாக்கிக்
கொள்ளவும்.



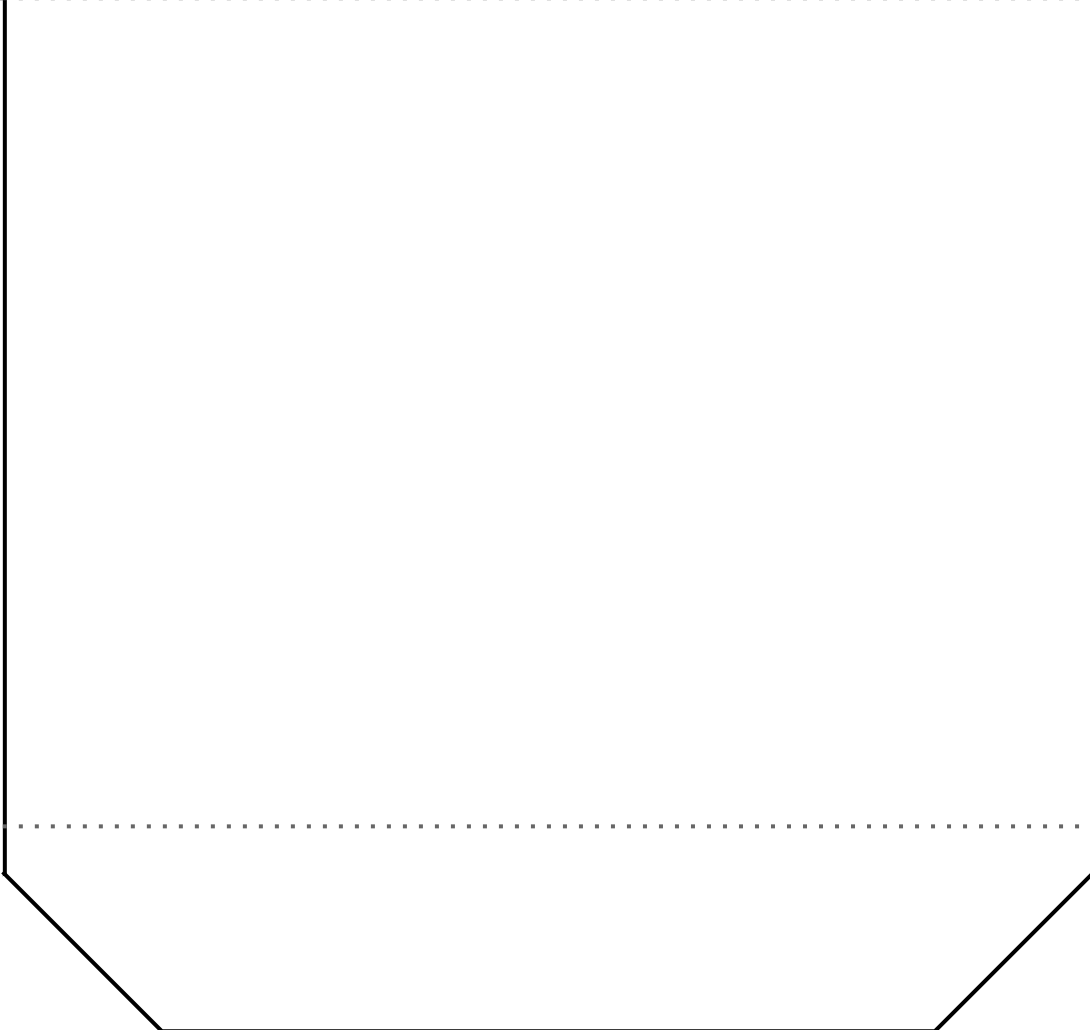






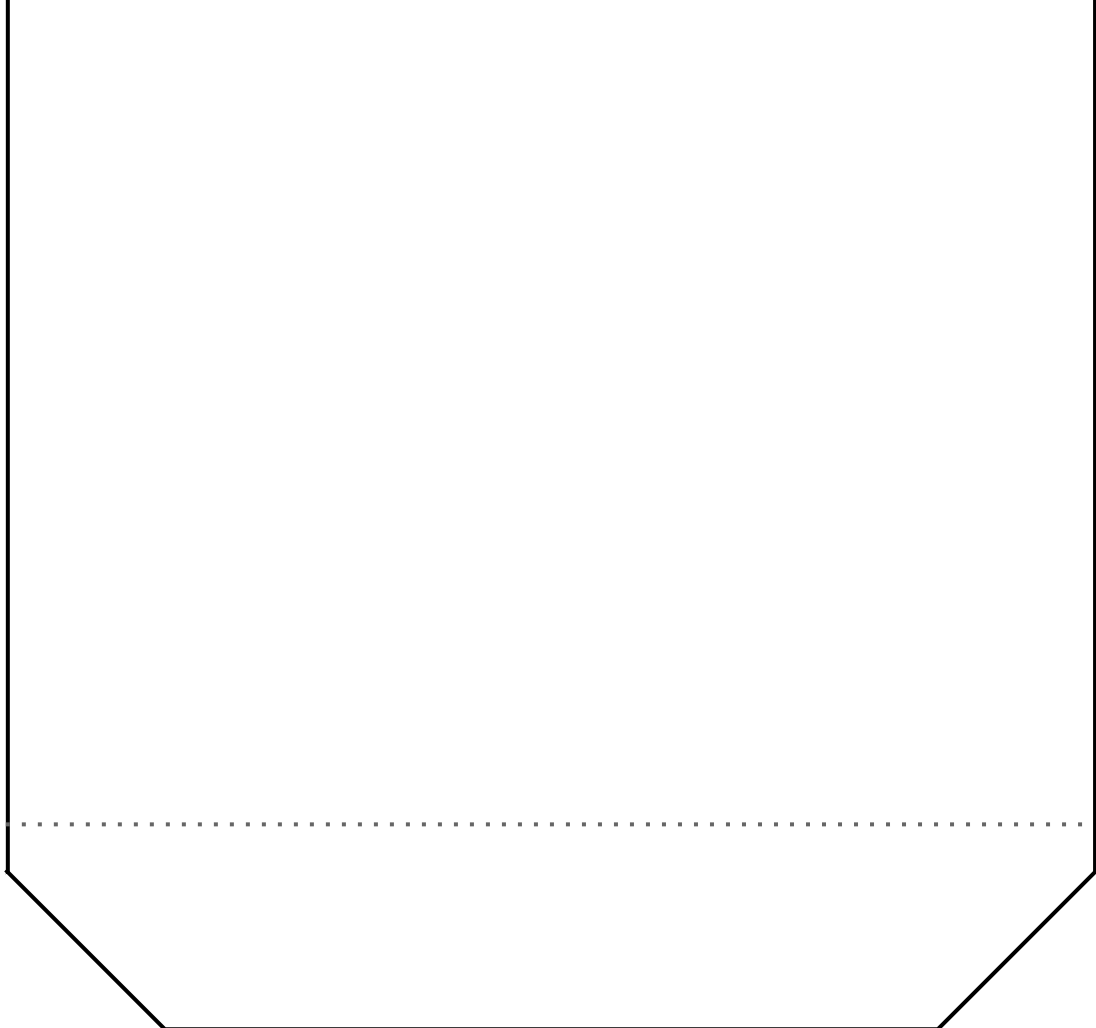





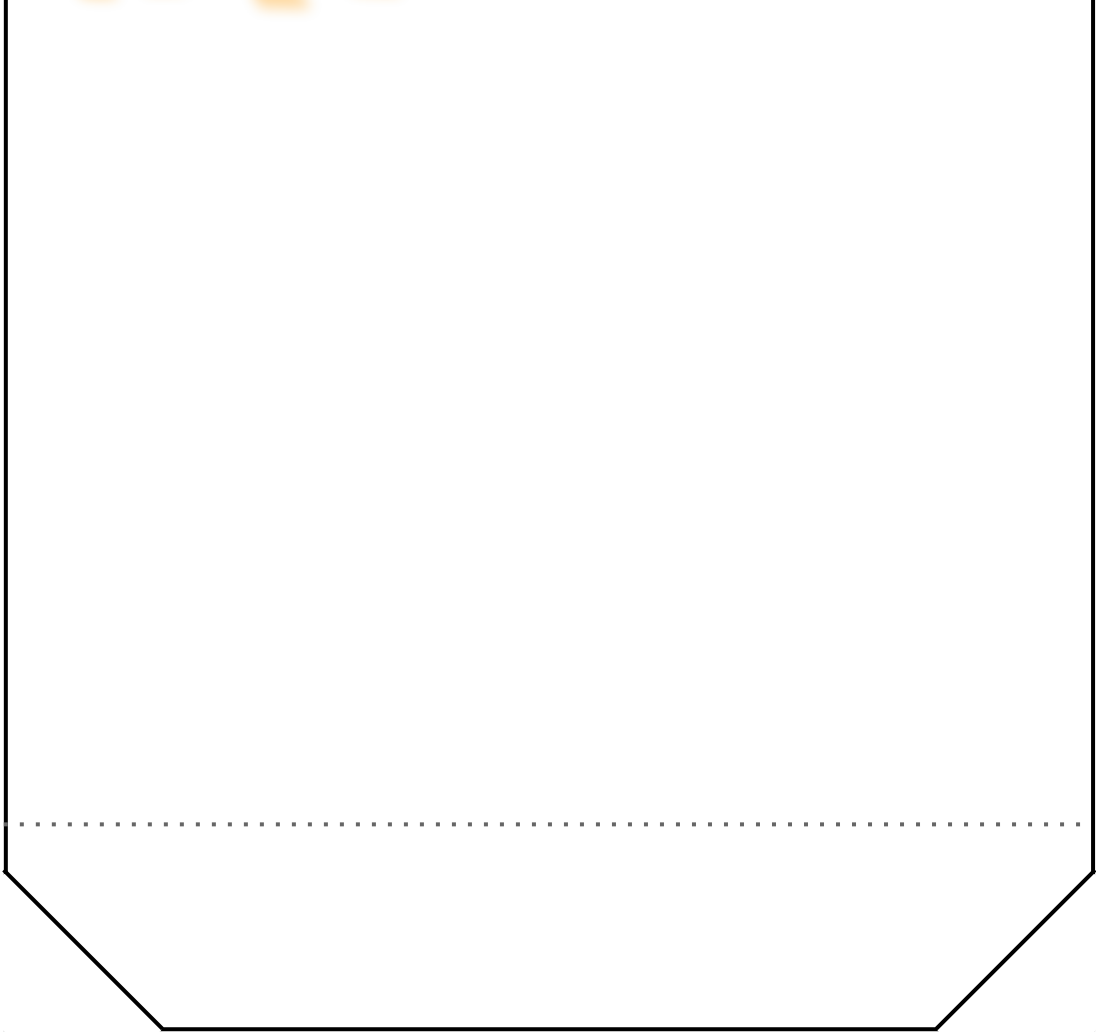


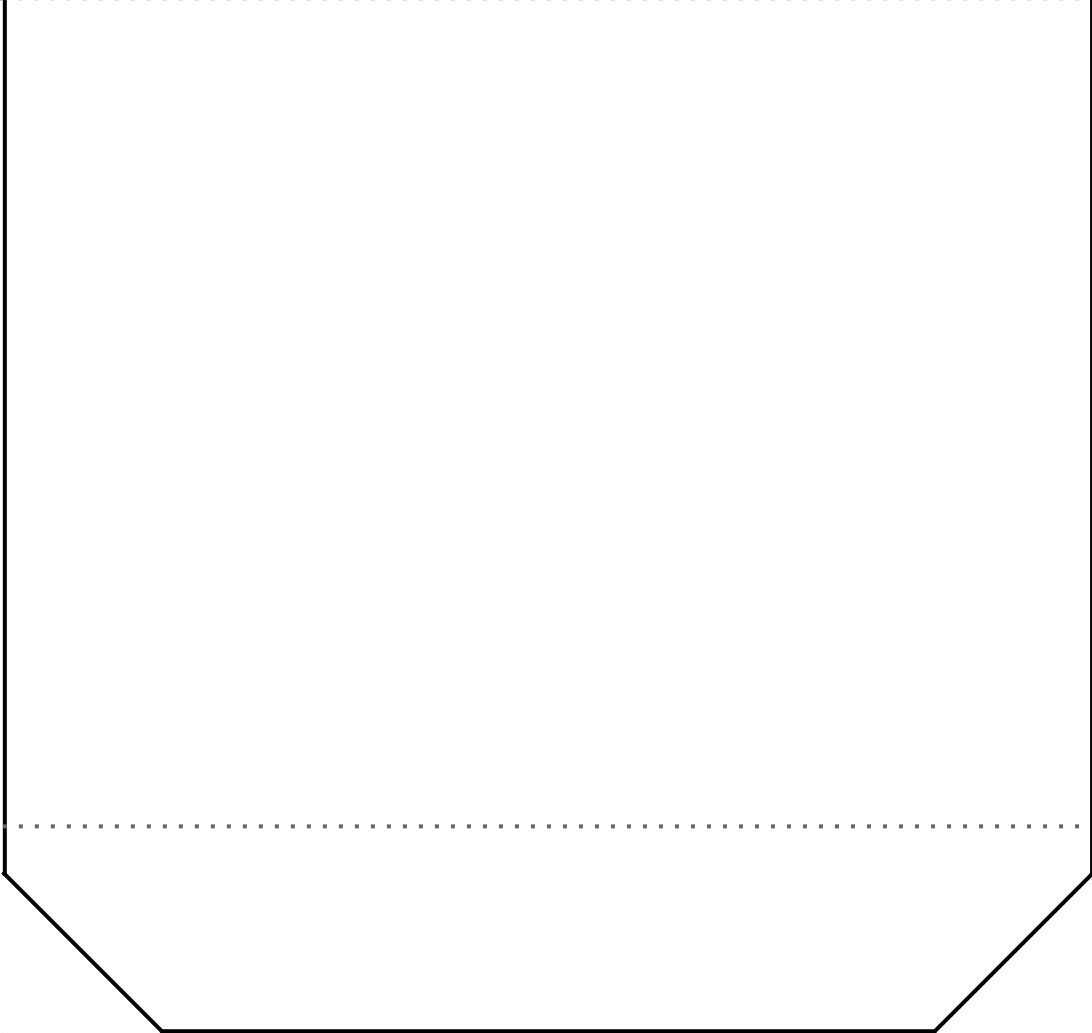
எ





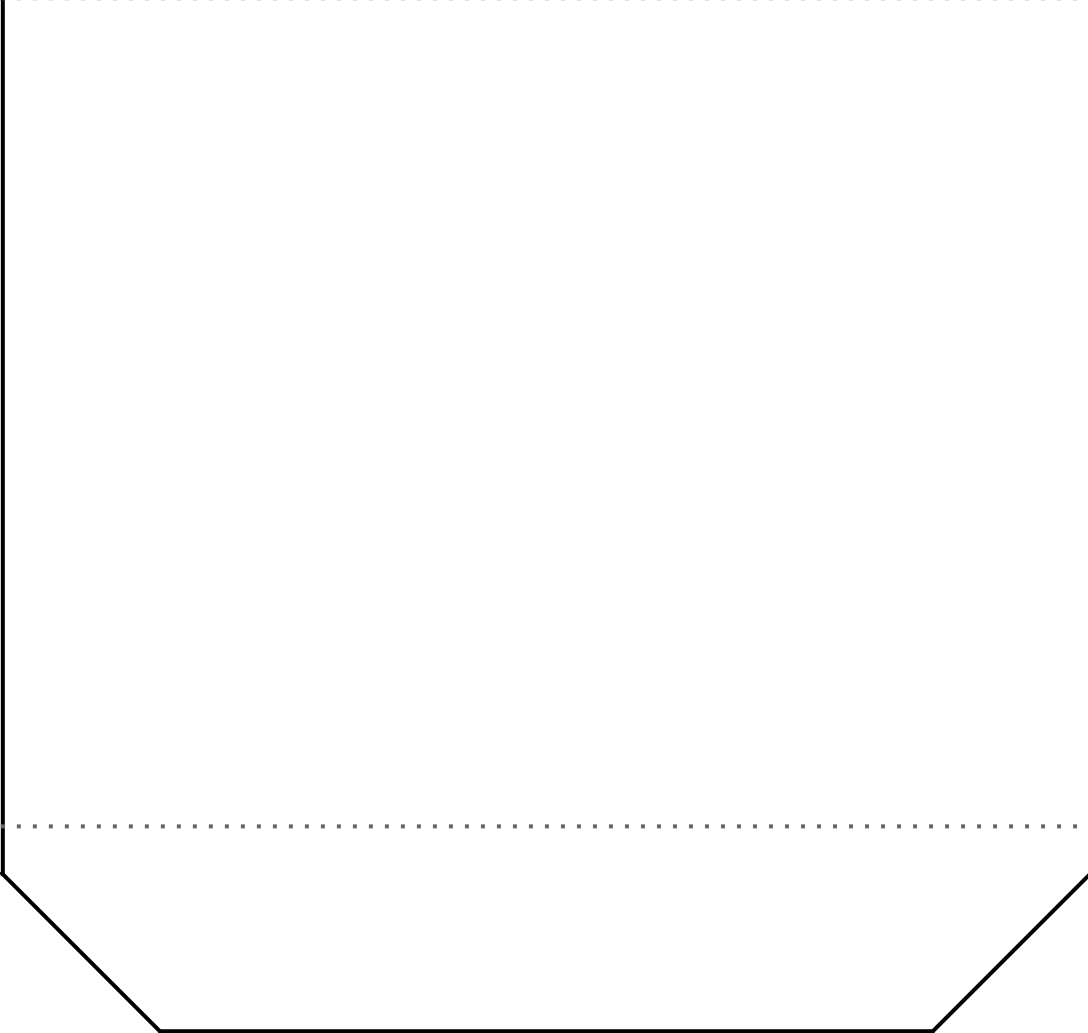








ଓଲ





படத்தில் உள்ளவாறு உயிரெழுத்துக் காகிதப் பைகளைக் கயிறு கட்டிய அட்டையில் தொங்க விடவும்.

உயிரெழுத்துக்கள் விளையாட்டு





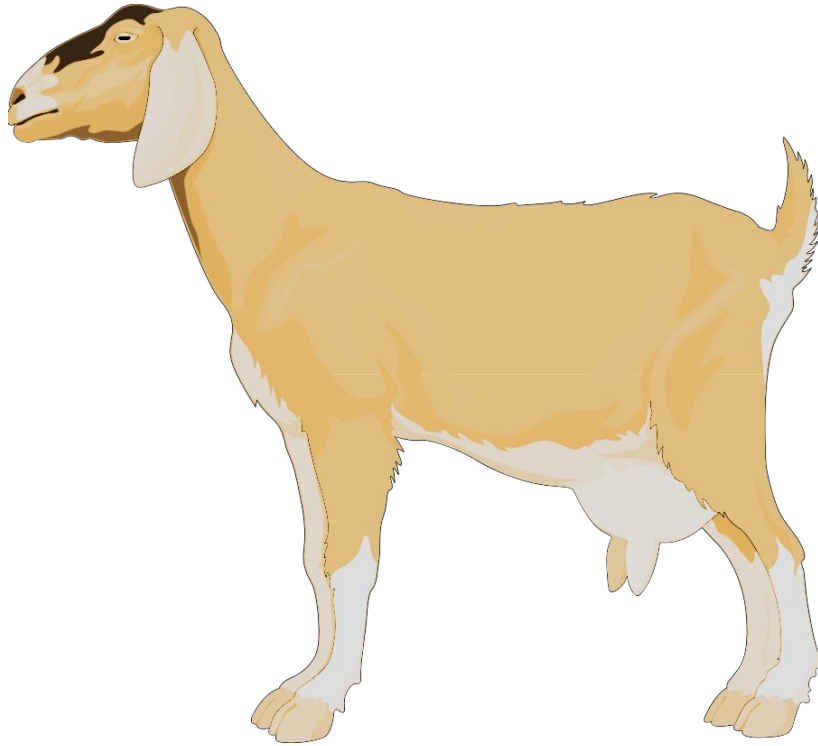
படங்கள் மற்றும் வார்த்தைகள் உள்ள காகிதங்களைக் கீழுள்ளவாறு ஒவ்வொன்றாக வெட்டி எடுத்துக் கொள்ளவும். இப்பொழுது நம்மிடம் உயிரெழுத்துப் பைகளும் வெட்டி எடுத்தப் படங்களும் உள்ளன. இனி நாம் விளையாடத் துவங்கலாம்.



அம்மா
அலை
அணில்
அருவி







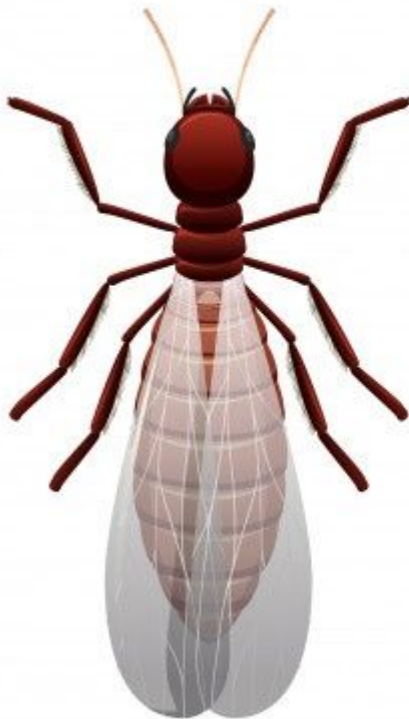















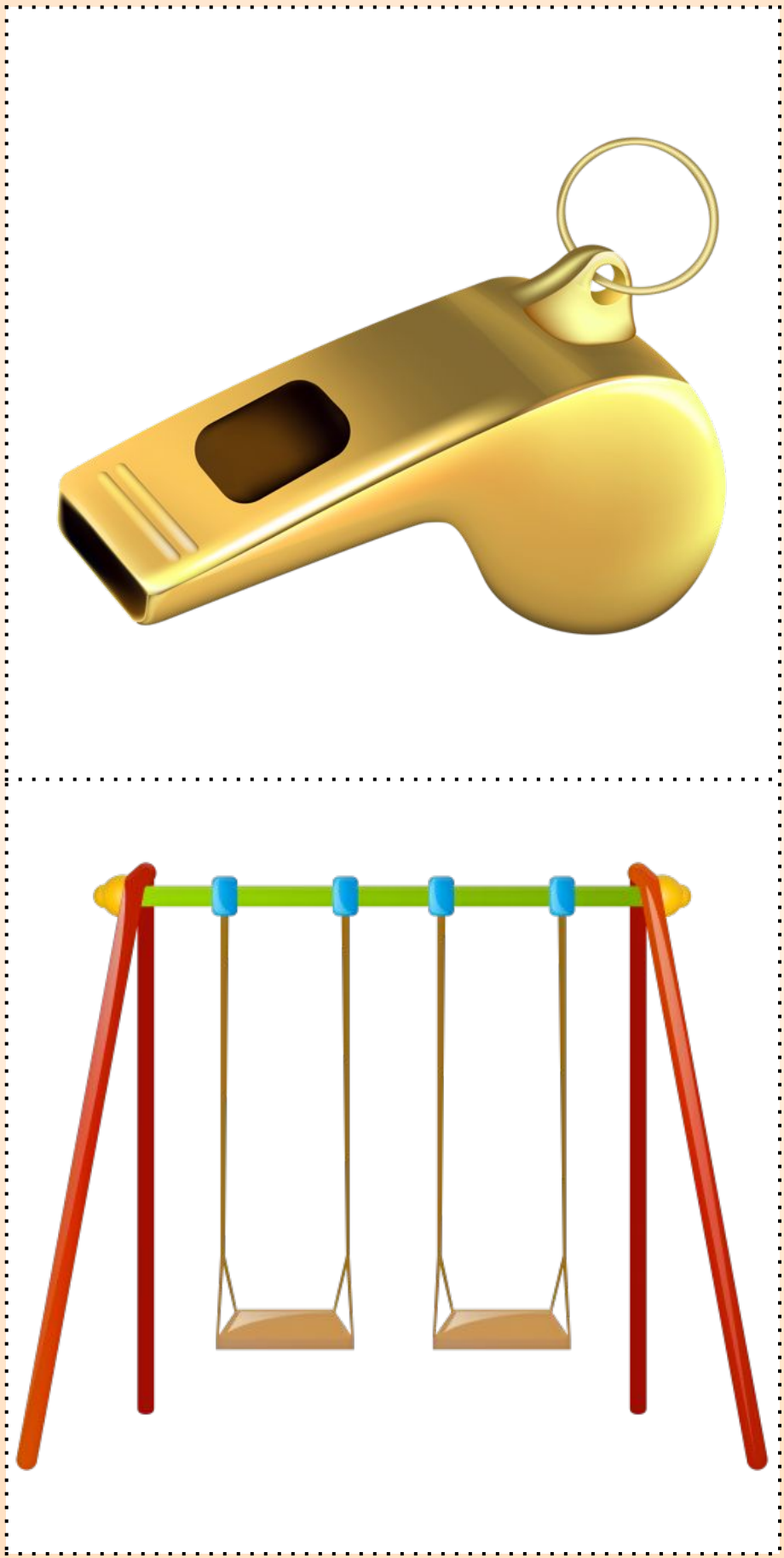
२




୧



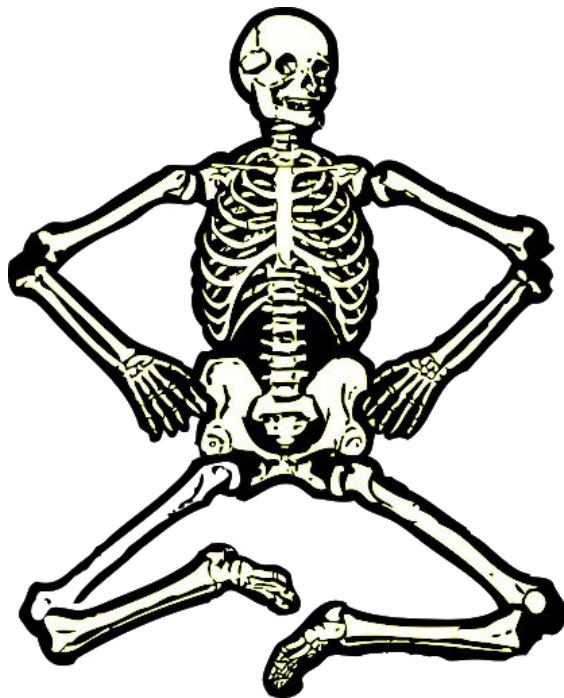
உள





௨௭



6T





6




ஏ

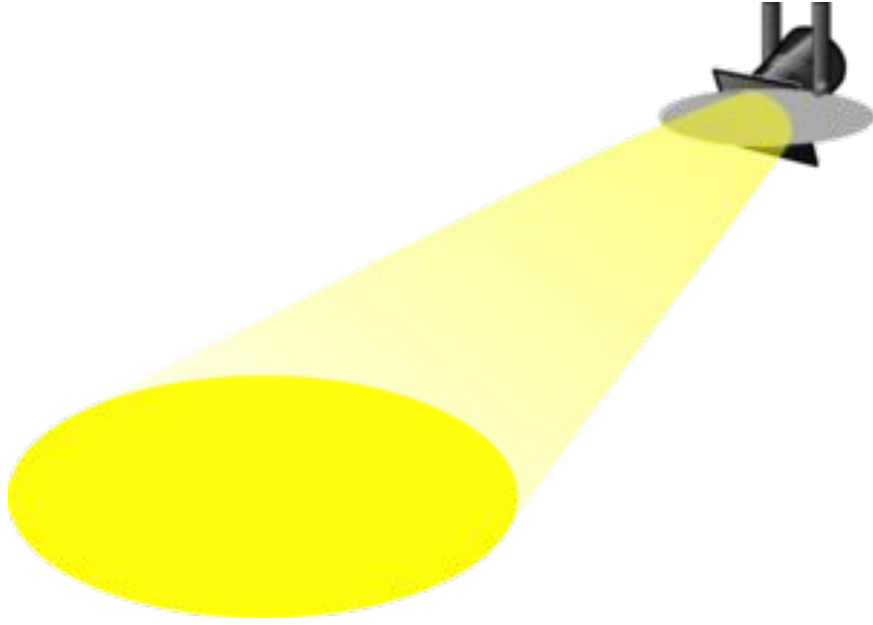












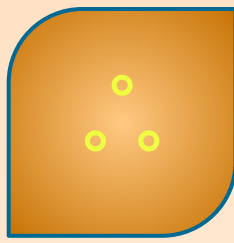




කඳු කැපීමේ ක්‍රමය කඳුකර
ආයුර්වේදයේ දකුණු කඳු.

ஒள





அம்மா

அலை

அணில்

அருவி

ஆடு

ஆமை

ஆலமரம்

ஆசிரியர்

இசைக்கருவிகள்

இலை

இரண்டு

இல்லம்

ஈட்டி

ஈ

ஈச்சமரம்

ஈசல்

உடுக்கை

உலகம்

உரல்

உளி

ஊதல்

ஊஞ்சல்

ஊசி

ஊதா

எலி

எலும்புக்கூடு

எண்கள்

எருமை

ஏலக்காய்

ஏணி

ஏழு

ஏரி

ஐவிரல்

ஐங்கோணம்

ஐவர்

ஐந்து

ஓன்பது

ஓட்டகம்

ஓளி

ஓலிப்பெருக்கி

ஓநாய்

ஓடம்

ஓணான்

ஓலைச்சுவடி

ஔவைவயார்





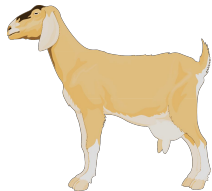










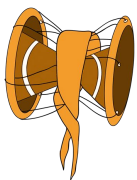







ஔடதம்

“ஃ” வரிசை வார்த்தைகள்

அஃகம்
எஃகு வாள்

விளையாட்டை வழிநடத்துபவர் எதிரில் உள்ளவர்களிடம் எந்தப் பைகளில் எந்த படங்களைப் போட வேண்டும் என்று கேட்க வேண்டும். அவர் கூறும் பைகளில் படங்களைப் போட்டு விளையாட்டை முடிக்க வேண்டும். விளையாட்டு முடிந்த பின்னர் வார்த்தை படங்களைக் கொண்டு அவற்றை சரி பார்க்க வேண்டும்.

சான்று - 'ஆ' பையில் ஆடு, ஆலமரம், ஆசிரியர், ஆமை போன்ற படங்கள் இருக்க வேண்டும். அவ்வாறு இருந்தால் அதைக் கூறியவர் வெற்றி பெற்றவர் ஆவார்.

அம்மா	அலை	அணில்	அருவி
			
ஆடு	ஆமை	ஆலமரம்	ஆசிரியர்
			
இசைக்கருவிகள்	இலை	இரண்டு	இல்லம்
			
ஈட்டி	ஈ	ஈச்சமரம்	ஈசல்
			
உடுக்கை	உலகம்	உரல்	உளி
			
ஊதல்	ஊஞ்சல்	ஊசி	ஊதா
			

எலி	எலும்புக்கூடு	எண்கள்	எருமை
			
ஏலக்காய்	ஏணி	ஏழு	ஏரி
			
ஐவிரல்	ஐங்கோணம்	ஐவர்	ஐந்து
			
ஒன்பது	ஒட்டகம்	ஒளி	ஒலிப்பெருக்கி
			
ஒநாய்	ஒடம்	ஒணான்	ஒலைச்சுவடி
			
ஒளவையார்	ஒளடதம்	அஃகம்	எஃகு வாள்
			