
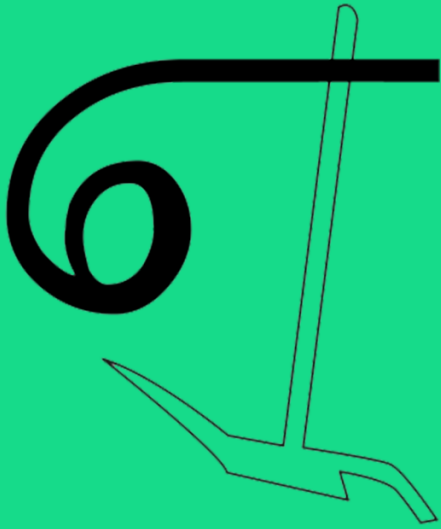


# உயிரெழுத்துகள்

எழுத்துப்பயிற்சி



உலகத்தமிழ்க் கல்விக்கழகம்

[www.worldtamilacademy.com](http://www.worldtamilacademy.com)



உலகத்தமிழ்க் கல்விக்கழகம்

[www.worldtamilacademy.com](http://www.worldtamilacademy.com)


'அ' வில் தொடங்கும் பெயர்களை அறிவோம்



அம்மா





அம்பு



அம்மி

அருவி படத்திற்கு வண்ணம் தீட்டுவோம்



நிரப்புவோம்




\_\_ருவி



\_\_ணில்

‘ஆ’ வில் தொடங்கும் பெயர்களை அறிவோம்



ஆடு



ஆமை



ஆந்தை

‘ஆ’ எழுத்திற்குரிய படங்களை வரையவும்

நிரப்புவோம்

ஆ



\_\_\_லமரம்

6

\_\_\_று



‘இ’ யில் தொடங்கும் பெயர்களை அறிவோம்



இஞ்சி



இலை



இசைக்கருவி

எழுத்திற்குரிய படங்களை இணைப்போம்



இறகு

இஞ்சி



இலை

இசைக்கருவி



# 'ஈ' யில் தொடங்கும் பெயர்களை அறிவோம்



ஈட்டி



ஈ



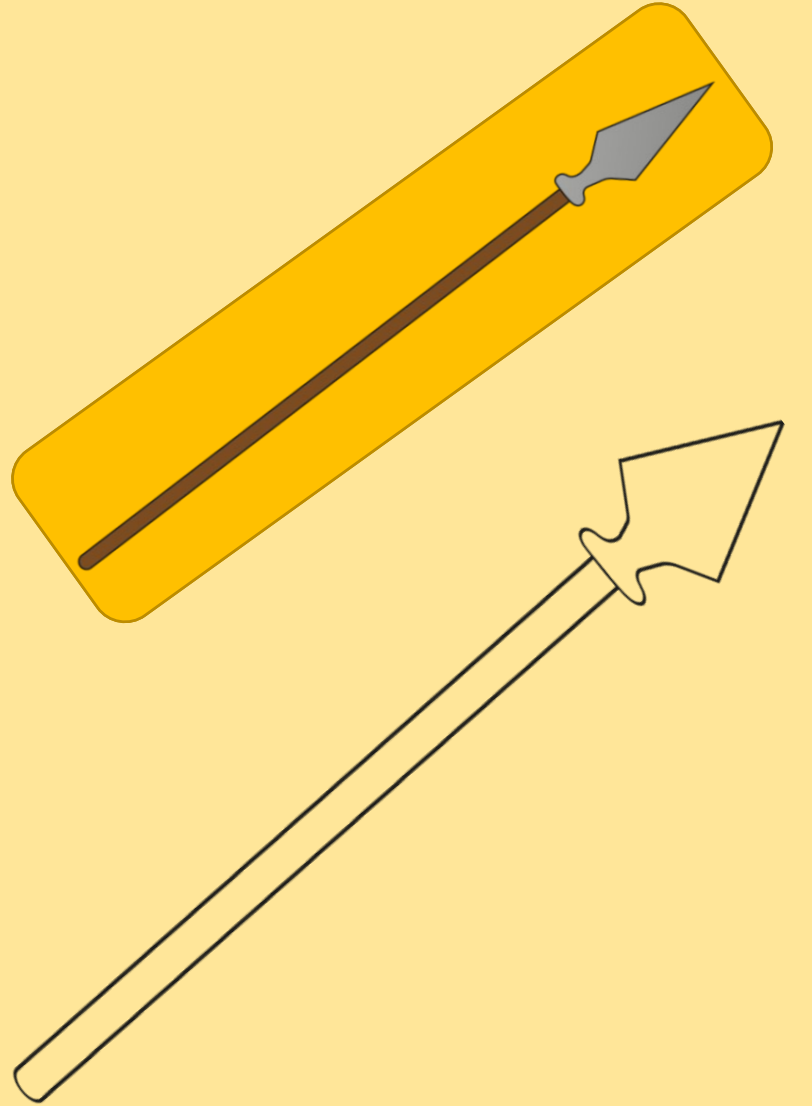
ஈச்சமரம்

விடுபட்ட எழுத்தை எழுதவும்

'ஈட்டி' படத்திற்கு வண்ணம்

தீட்டவும்

The diagram illustrates the process of coloring and writing. It is divided into two rows. The top row shows a fly with a blank line on its body, followed by a fly with the letter 'ச' (sha) written on its body, and then a fly with the letter 'ல்' (l) written on its body. The bottom row shows a spear with a blank line on its shaft, followed by a spear with the letter 'ட்' (d) written on its shaft, and then a spear with the letter 'டி' (di) written on its shaft. Arrows indicate the sequence of coloring and writing.



‘உ’ வில் தொடங்கும் பெயர்களை அறிவோம்



உரல்



உதடு

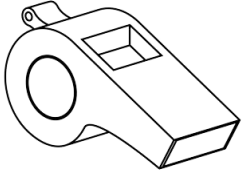


உடுக்கை

‘உ’ எழுத்திற்குரிய படங்களை வரைவோம்

நிரப்புவோம்

உ



\_\_\_ணடியல்



\_\_\_ப்பு




\_\_\_டை

# 'ஊ' வில் தொடங்கும் பெயர்களை அறிவோம்



ஊதல்




ஊசி



ஊஞ்சல்

'ஊ' எழுத்தில் தொடங்கும்  
வார்த்தைகளை பொருத்துக.



ஊ எழுத்தை எழுதி  
பழகுக

ஊ

ஊ	




'எ' வில் தொடங்கும் பெயர்களை அறிவோம்



எருமை





எலி



எறும்பு

பஞ்சு ஒட்டி மகிழ்வோம்



நிரப்புவோம்




—லும்பு



—லுமிச்சை

'ஏ' வில் தொடங்கும் பெயர்களை அறிவோம்



ஏணி



ஏர்




ஏழு

எழுத்திற்குரிய படங்களை  
இணைப்போம்

ஏணி



ஏலக்காய்




ஏடு

நிரப்புவோம்



\_\_\_லக்காய்



\_\_\_டு

எழுதிப் பழகுவோம்

ஏ

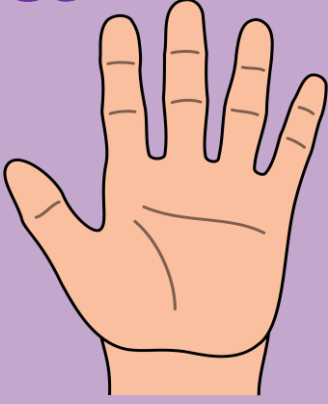


7


\_\_\_ழு

ஐ

ல் தொடங்கும் பெயர்களை அறிவோம்



ஐவிரல்


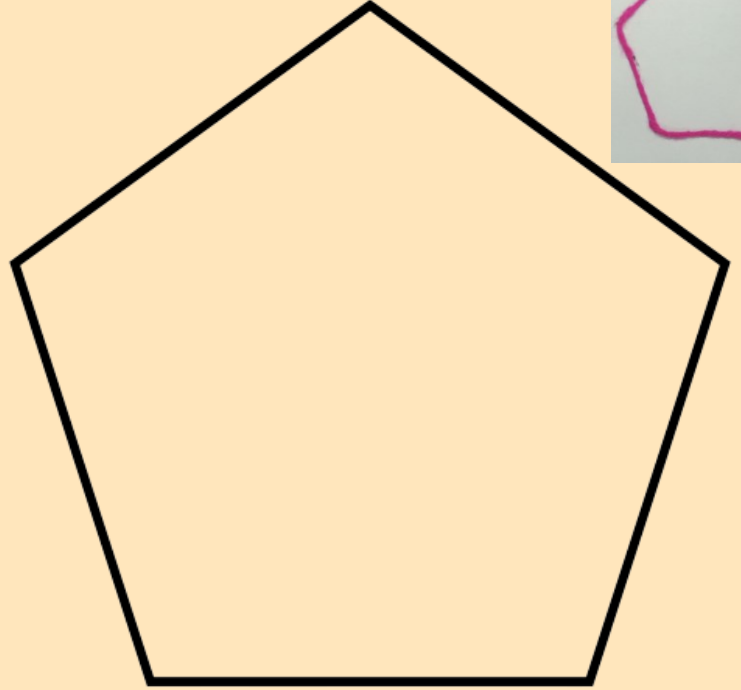


ஐங்கோணம்



ஐந்து

நூல் ஒட்டி மகிழ்வோம்



நிரப்புவோம்



\_\_\_வர்



\_\_\_யம்



'ஓ' வில் தொடங்கும் பெயர்களை அறிவோம்



ஓட்டகம்




ஓன்று

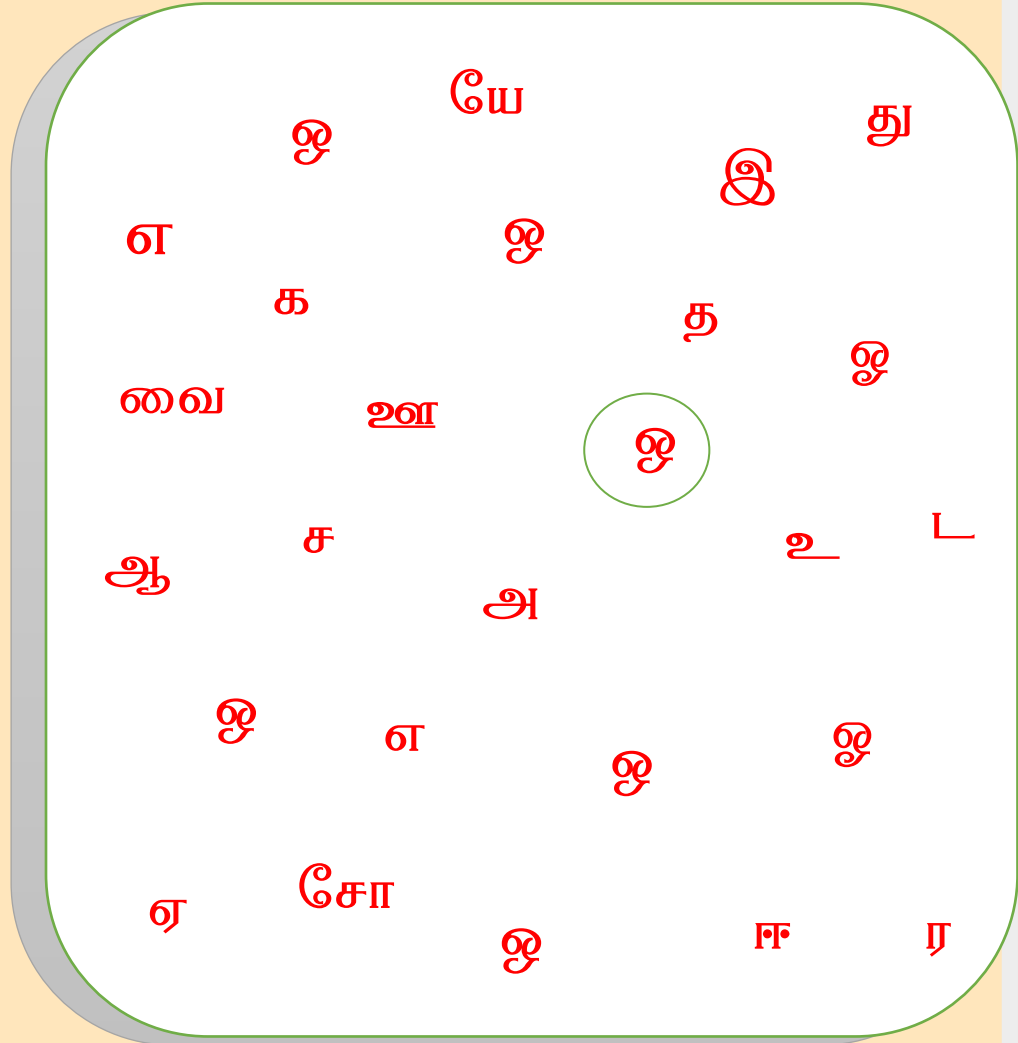


ஓலிபெருக்கி

ஓ எழுத்தை எழுதி  
பழகுக



ஓ எழுத்தை வட்டமிடுக



# 'ஓ' வில் தொடங்கும் பெயர்களை அறிவோம்



ஓநாய்



ஓடம்



ஓட்டம்

படத்தின் முதல் எழுத்தைத் தேர்வு செய்து எடுத்து எழுதவும்.



இ

ஓ

ஓ



ஊ

ஓ

எ

எழுத்துப்பயிற்சி

ஓ



'ஓள' வில் தொடங்கும் பெயர்களை அறிவோம்



ஓளவை



ஓளடதம்




ஓளசீரம்

'ஓள' எழுத்தை எழுதிப் பழகுக

ஓள

ஆயுத எழுத்து

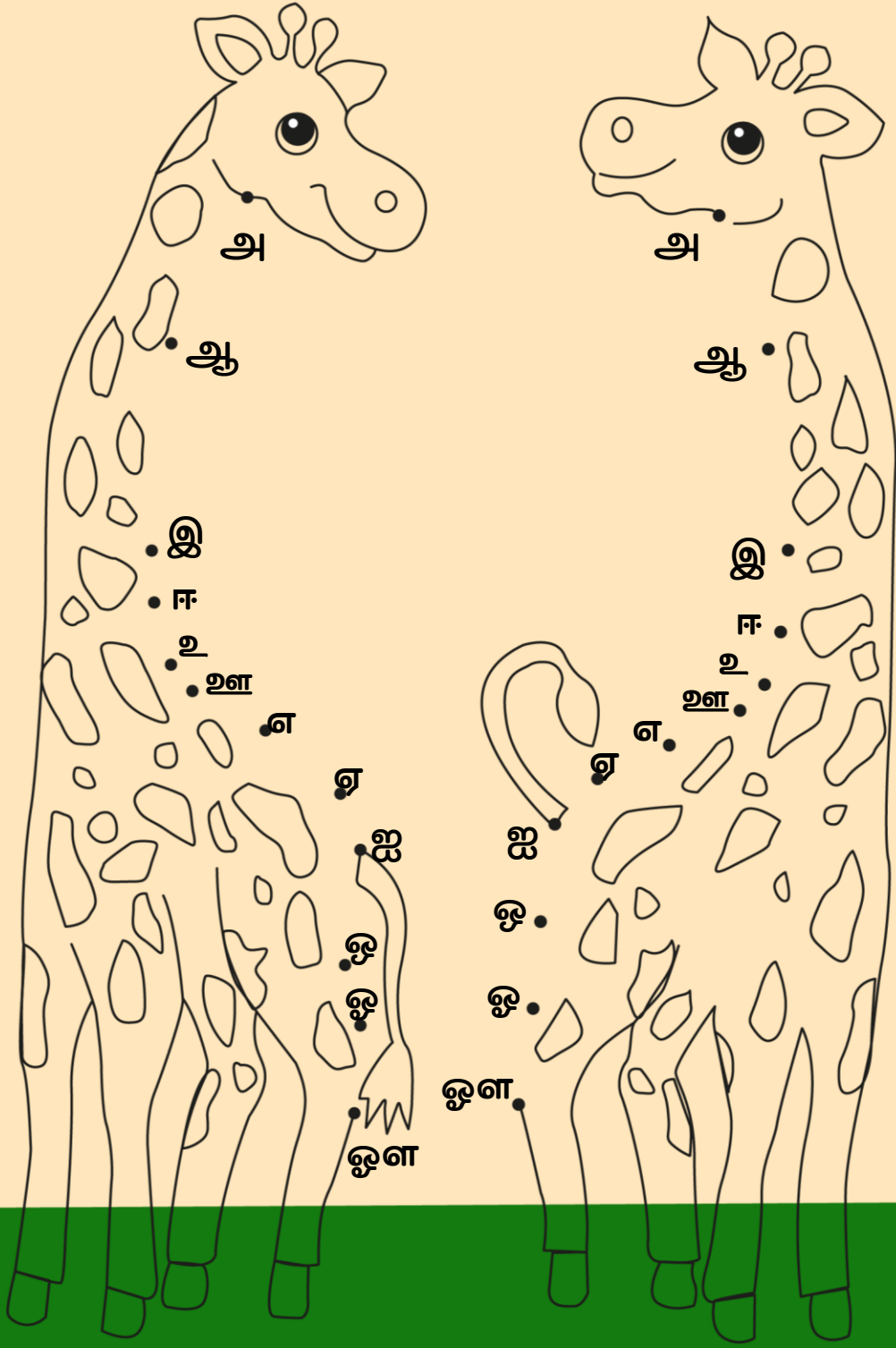
'ஓ' ல் தொடங்கும் பெயர்களை அறிவோம்



ஓக்குவாள்

வரிசை முறையில் உயிரெழுத்துகளை இணைப்போம்

அ ஆ இ ஈ உ ஊ எ ஏ ஐ ஒ ஓ ஔ



உயிரெழுத்துகள்

எழுத்துப்பயிற்சி



உலகத்தமிழ்க் கல்விக்கழகம்

[www.WorldTamilAcademy.com](http://www.WorldTamilAcademy.com)